



RESULTAT DE LA PREMIERE ENQUETE DE LEGUMES 2000 REALISEE DANS LE CADRE D'UN OMNIBUS TELEPHONIQUE DE LH2.

Réalisé par l'institut de sondage LH2 (Louis Harris)

Les objectifs et le dispositif méthodologique



■ Les objectifs

- ▶▶ Mesurer auprès des jeunes français de 18 à 25 ans la consommation de légumes et la perception qu'ils ont des légumes pour avoir des indicateurs qui nous serviront de référence face aux résultats de la phase 2 qui sera faite ultérieurement auprès des internautes visiteurs du site Légumes 2000.

■ La méthodologie

- ▶▶ Cette étude a été menée dans le cadre l'OMNICLEAR, omnibus téléphonique de LH2, réalisé toutes les semaines auprès d'un échantillon de 1000 individus de 18 ans et plus représentatif de la population française selon la méthode des quotas (sexe, âge, profession du chef de famille, après stratification par région de résidence et catégories d'agglomération)
- ▶▶ Compte tenu du contexte de l'étude seuls les jeunes âgés de 18 à 25 ans ont été interrogés. Afin d'obtenir un échantillon nous permettant d'effectuer une analyse fiable, nous avons cumulé 3 vagues d'enquêtes successives (soit un échantillon total de 399 personnes).

■ Les dates de terrain

Les interviews ont été réalisées :

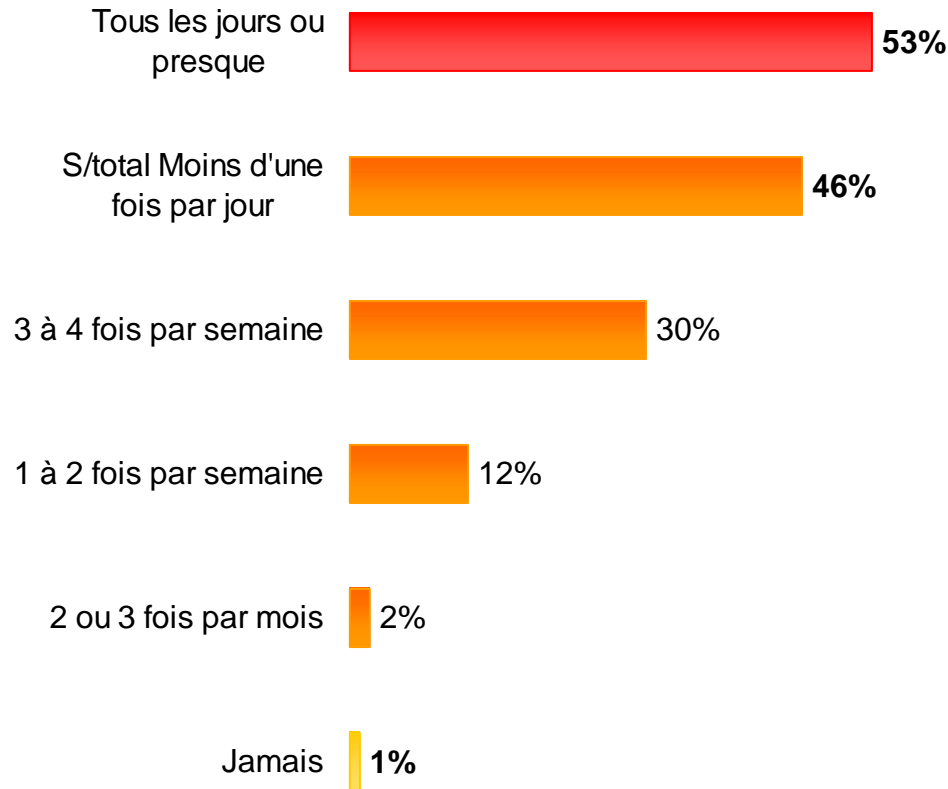
- les vendredi 17 et samedi 18 Février 2006
- les vendredi 24 et samedi 25 Février 2006
- les vendredi 3 et samedi 4 Mars 2006

Fréquence de consommation des légumes



Et à quelle fréquence consommez-vous des légumes ?

Base : Ensemble des 18-25 ans (399 = 100%)



Profil des consommateurs de légumes

Consomment moins d'1 fois par jour : 46%



Sexe :



Age :



Statut professionnel de l'interviewé :



Région :



Catégorie d'agglomération :



+/- : Ecart significatif par rapport à la moyenne

Perception des légumes

Je vais vous citer des phrases pouvant s'appliquer aux légumes, pour chacune d'elles, vous me direz si vous êtes tout à fait d'accord, plutôt d'accord, plutôt pas d'accord ou pas d'accord du tout ?

Base : Ensemble des 18-25 ans (399 = 100%)



Les légumes consommés le plus régulièrement

Pouvez-vous me citer les 5 légumes que vous consommez le plus régulièrement ?

Base : Consommateurs de légumes (397 = 100%)

	En premier	En deuxième	Au global
Citent au moins un légumes	99%	99%	99%
Carottes	18%	18%	66%
Tomates	22%	15%	64%
Haricots Verts	18%	15%	58%
Pommes de terre	14%	5%	37%
Salade	8%	11%	36%
Courgettes	4%	7%	29%
Petits pois	3%	5%	27%
Concombre	2%	3%	18%
Choux Fleurs	1%	3%	17%
Poireaux	2%	3%	15%
Aubergines	1%	e	10%
Epinards	1%	2%	10%
Poivron (SP)	1%	1%	9%
Choux verts, rouges	1%	2%	8%
Brocolis	2%	2%	8%
Endives	1%	1%	7%
Mais	-	1%	6%
Champignons	-	e	5%
Céleri	-	-	5%
Flageolets	e	1%	5%
Betteraves	-	1%	3%
Citations à moins de 3% au global : Navets, lentilles, autres choux (de Chine, de Bruxelles), oignons, artichauts, radis, asperges, autres haricots, avocat, salsifis			
Autres légumes	e	e	4%





Structure de l'échantillon et carte UDA

Structure de l'échantillon



18-25 ans soit 399 personnes

Sexe

- Homme 51%
- Femme 49%

Région UDA

- Ile de France 26%
- Province 74%

Age

- 18 à 21 ans 54%
- 22 à 25 ans 46%

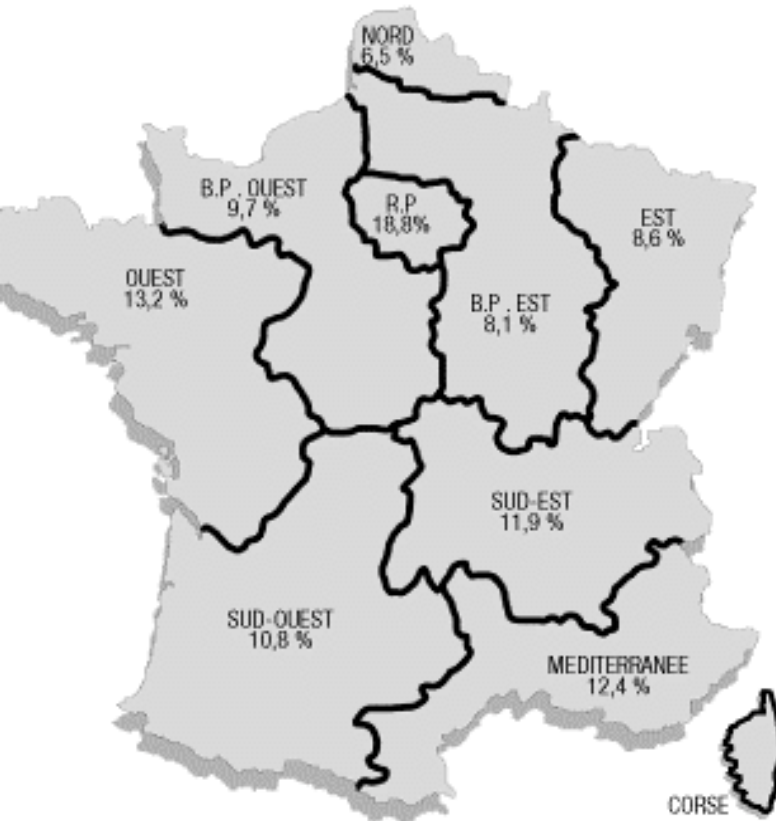
Taille d'agglomération

- Moins de 100.000 habitants 45%
- Plus de 100 000 habitants 55%

Statut Professionnel de l'interviewé

- En activité (salarié/à son compte) 37%
- A la recherche d'un emploi / Inactif 11%
- Etudiant 52%

Carte UDA



Région Paris : 75 Paris - 77 Seine et Marne - 78 Yvelines - 91 Essonne - 92 Hauts-de-Seine - 93 Seine-St-Denis - 94 Val-de-Marne - 95 Val d'Oise

Nord : 59 Nord - 62 Pas-de-Calais

Est : 25 Doubs - 39 Jura - 54 Meurthe et Moselle - 55 Meuse - 57 Moselle - 67 Bas Rhin - 68 Haut Rhin - 70 Haute Saône - 88 Vosges - 90 Territoire de Belfort

Bassin Parisien : 02 Aisne - 08 Ardennes - 10 Aube - 21 Côte d'Or - 51 Marne - 52 Haute Marne - 58 Nièvre - 60 Oise - 71 Saône et Loire - 80 Somme - 89 Yonne - 14 Calvados - 18 Cher - 27 Eure - 28 Eure et Loir - 36 Indre - 37 Indre et Loire - 41 Loir et Cher - 45 Loiret - 50 Manche - 61 Orne - 76 Seine Maritime

Ouest : 16 Charente - 17 Charente Maritime - 22 Côtes d'Armor - 29 Finistère - 35 Ile et Vilaine - 44 Loire Atlantique - 49 Maine et Loire - 53 Mayenne - 56 Morbihan - 72 Sarthe - 79 Deux Sèvres - 85 Vendée - 86 Vienne

Sud-Ouest : 09 Ariège - 12 Aveyron - 19 Corrèze - 23 Creuse - 24 Dordogne - 31 Haute Garonne - 32 Gers - 33 Gironde - 40 Landes - 46 Lot - 47 Lot et Garonne - 64 Pyrénées -Atlantiques - 65 Hautes Pyrénées - 81 Tarn - 82 Tarn et Garonne

Sud-Est : 01 Ain - 03 Allier - 07 Ardèche - 15 Cantal - 26 Drôme - 38 Isère - 42 Loire - 43 Haute-Loire - 63 Puy de Dôme - 69 Rhône - 73 Savoie - 74 Haute Savoie

Méditerranée : 04 Alpes de Haute Provence - 05 Hautes Alpes - 06 Alpes Maritimes - 11 Aude - 13 Bouches du Rhône - 20 Corse - 30 Gard - 34 Hérault - 48 Lozère - 66 Pyrénées-Orientales - 83 Var - 84 Vaucluse



**RESULTAT DE LA DEUXIEME ENQUETE DE
LEGUMES 2000 REALISEE UN MOIS APRES LE
LANCEMENT DE L OPERATION AUPRES DES
INTERNAUTES DU SITE
« www.legumes2000.fr »**

Réalisé par l'institut de sondage LH2 (Louis Harris)

Les objectifs et le dispositif méthodologique



■ Les objectifs

Mesurer auprès des internautes visiteurs du site Légumes 2000 leur appréciation du site et les différentes rubriques proposées,

Evaluer l'impact du site et de son message sur leurs comportements et attitudes face aux légumes avec la mise en

regard sur les questions communes des résultats auprès des pré recrutés et de la phase 1 réalisée en Mars 2006

auprès des personnes âgées de 18 à 25 ans.

■ La méthodologie

- ▶▶ Cette étude a été menée par internet 1 mois après une phase de pré recrutement visant à constituer un échantillon suffisant afin de réaliser 1296 interviews auprès d'internautes ayant visité le site Légumes 2 000 contactés par emailing.

■ Les dates de terrain

Les interviews ont été réalisées : du 19 au 31 Mai 2006

La perception des légumes

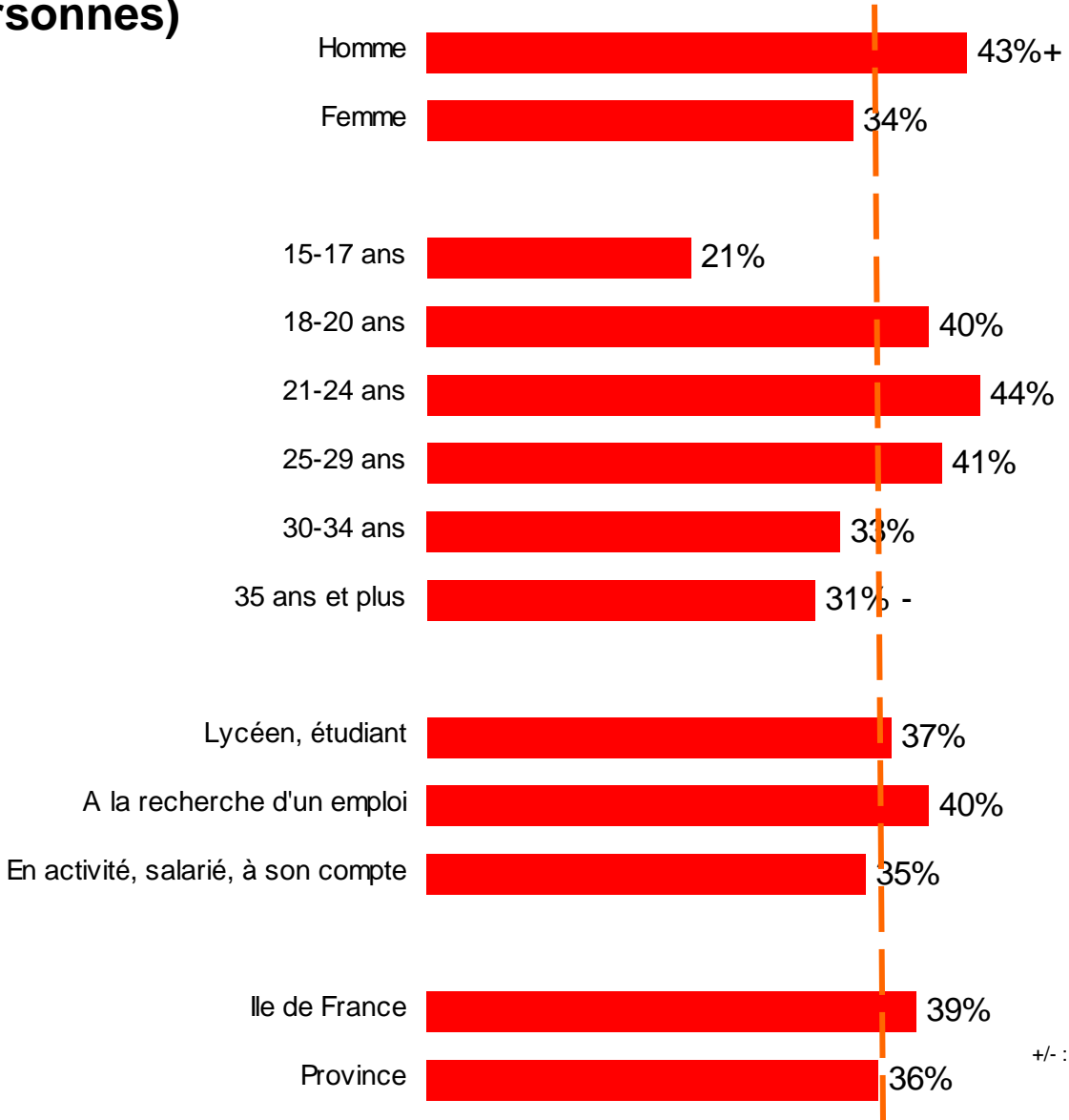


Je vais vous citer des phrases pouvant s'appliquer aux légumes, pour chacune d'elles, vous me direz si vous êtes tout à fait d'accord, plutôt d'accord, plutôt pas d'accord ou pas d'accord du tout ?

Base : Internautes ayant visité le site légumes 2000 (1296 = 100%)

	Total d'accord	Tout à fait d'accord	Plutôt d'accord	Total pas d'accord	Plutôt pas d'accord	Pas d'accord du tout
Il y a plein de légumes différents cela permet de varier les plats	97%	66%	31%	3%	3%	
On peut les cuisiner de plein de manières différentes	97%	68%	29%	3%	3%	
C'est pratique, facile à cuisiner	87%	34%	53%	13%	12%	1%
Les légumes sont chers	77%	22%	55%	23%	20%	3%
Je ne consomme que des légumes de saison	58%	11%	47%	42%	33%	9%
Je mange des légumes par obligation	11%	2%	9%	89%	34%	55%

Profil des consommateurs de légumes ne consommant pas des légumes tous les jours (36 % des 1296 personnes)

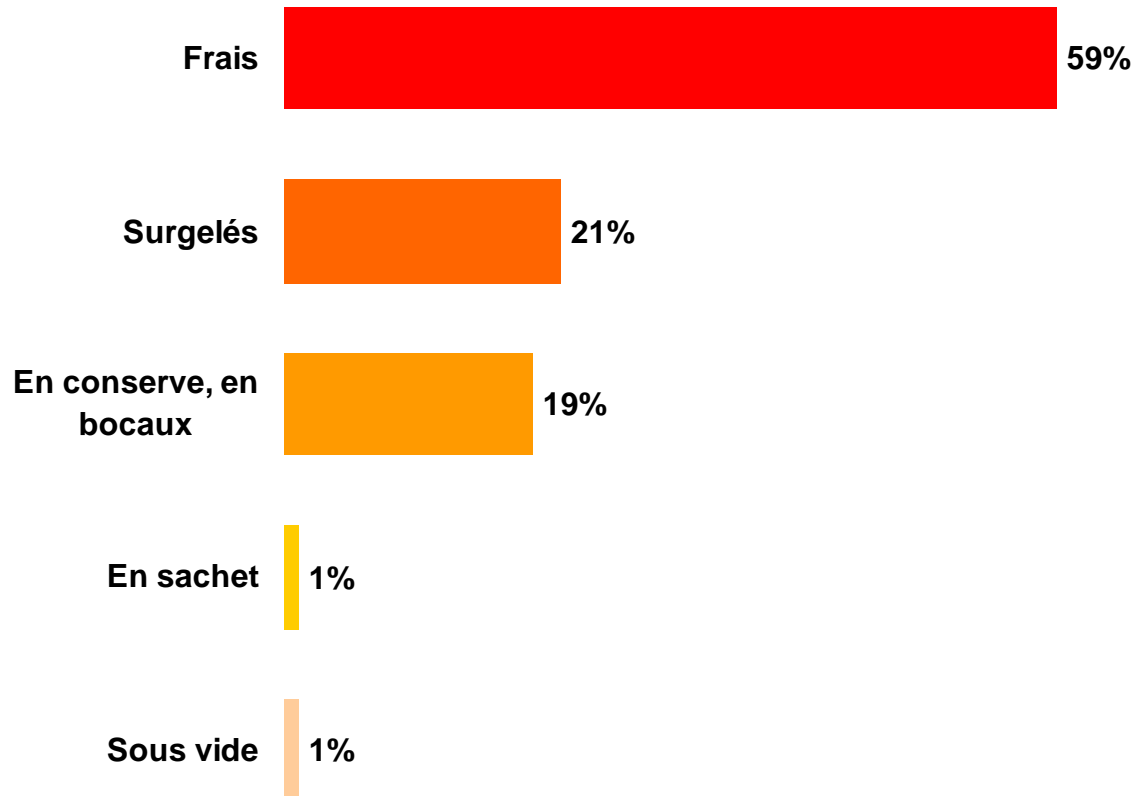


+/- : Ecart significatifs (à 95% et 99%) par rapport à la moyenne

Le mode de conditionnement des légumes

Q3 Consommez-vous le plus souvent des légumes.....

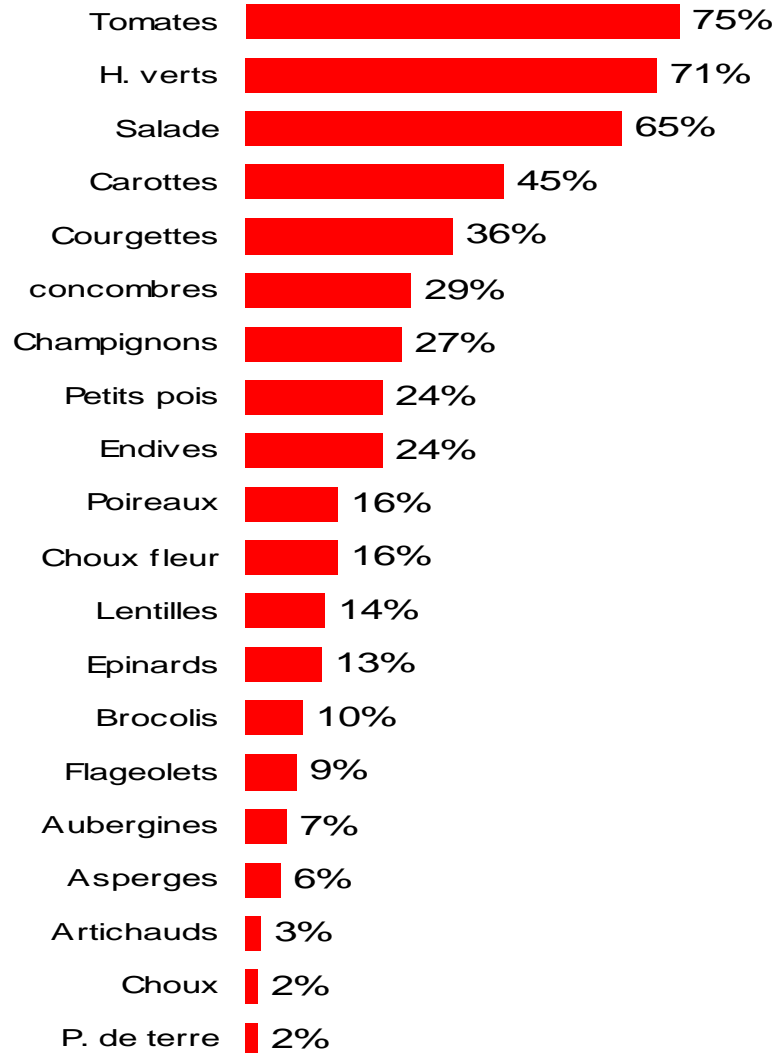
Base : personnes ayant visité le site « légumes2000 » (1296 = 100%)



Légumes les plus consommés

Q4 Pouvez vous me donner les 5 légumes que vous consommez le plus régulièrement ?

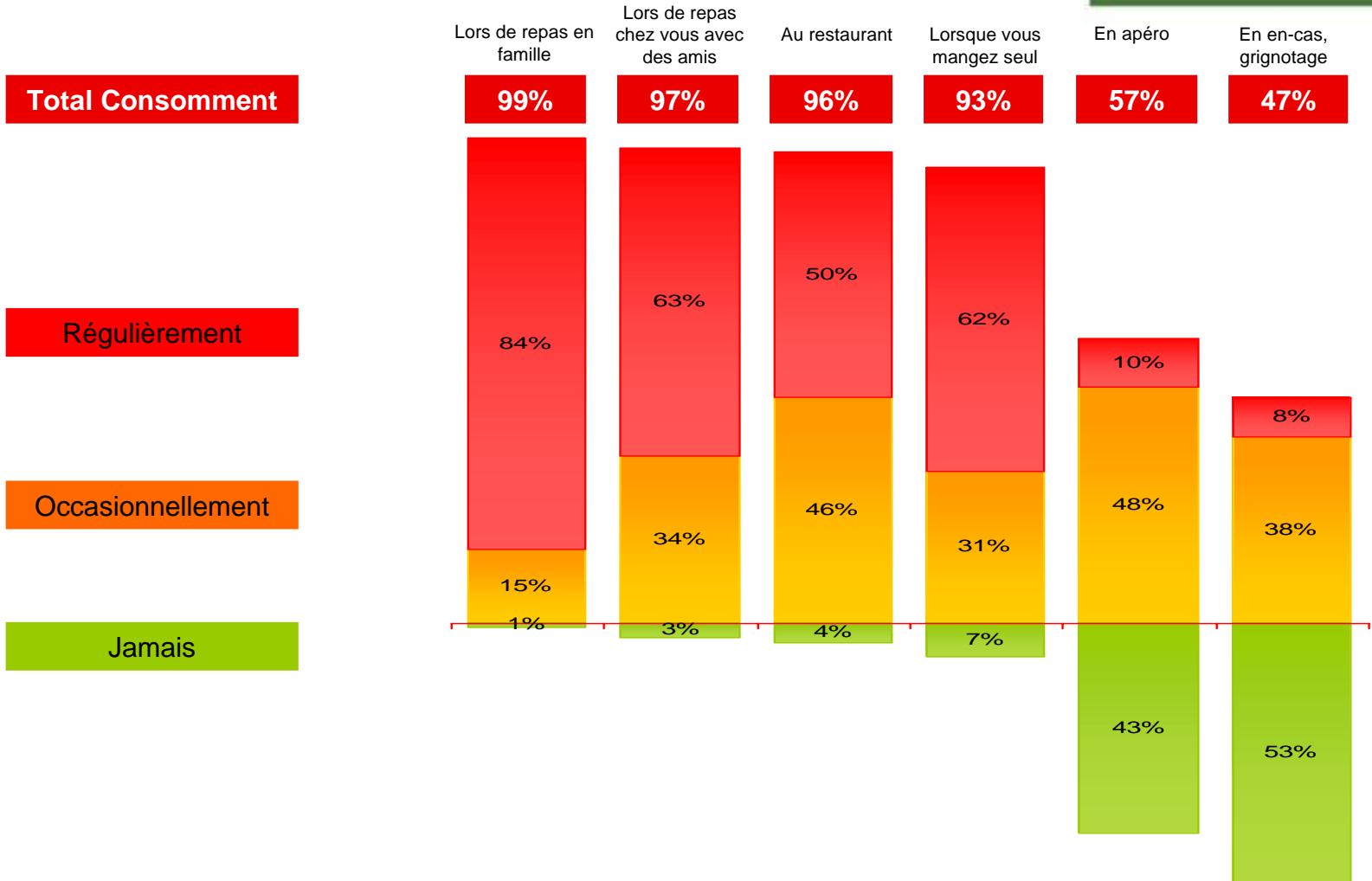
Base : personnes ayant visité le site « légumes2000 » et consommateurs de légumes (1296 = 100%)



Occasions de consommation de légumes

Q5 Vous consommez les légumes

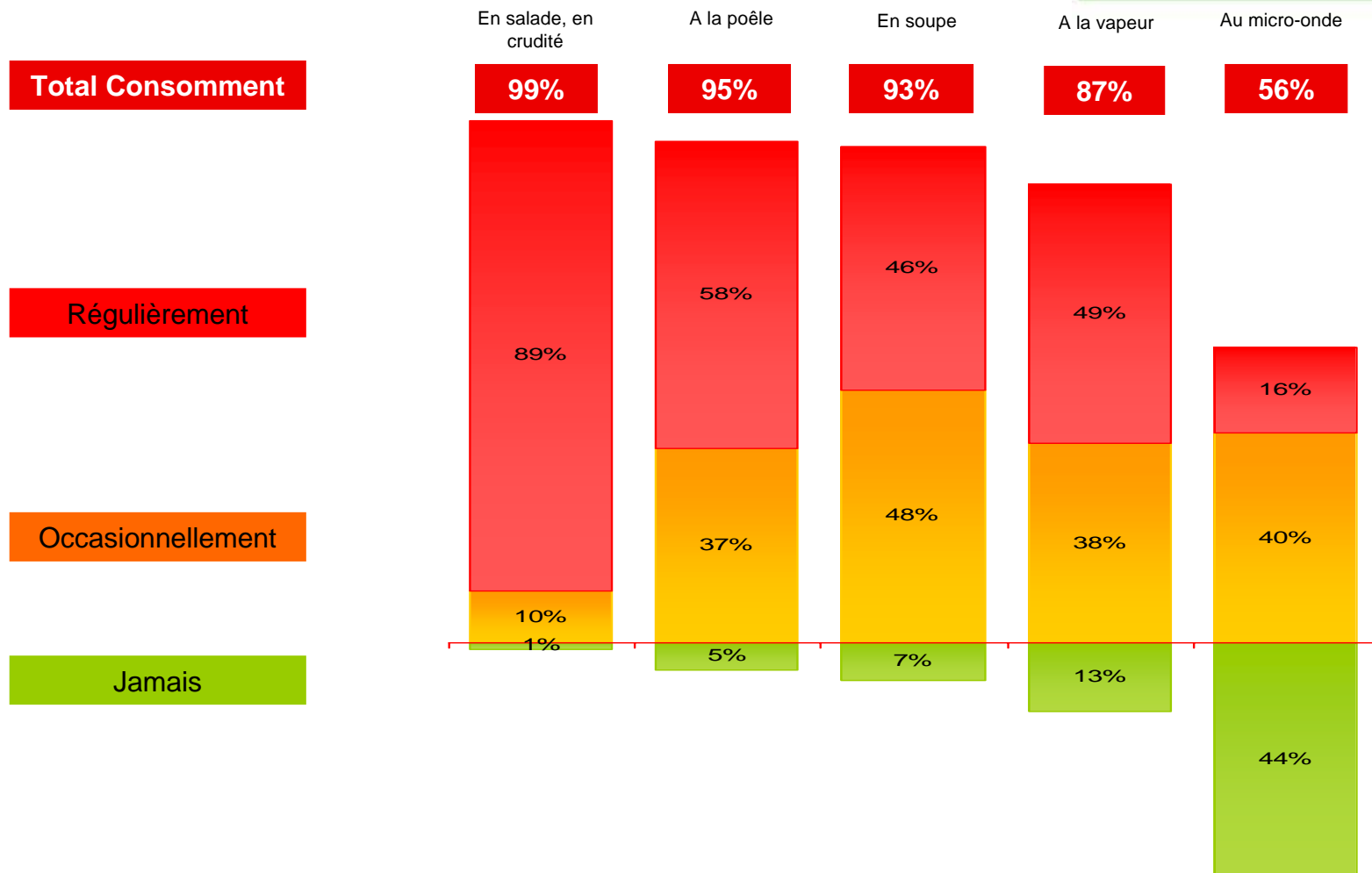
Base : personnes ayant visité le site « légumes2000 » (1296 = 100%)



Modes de consommation des légumes

Q6 Vous consommez les légumes

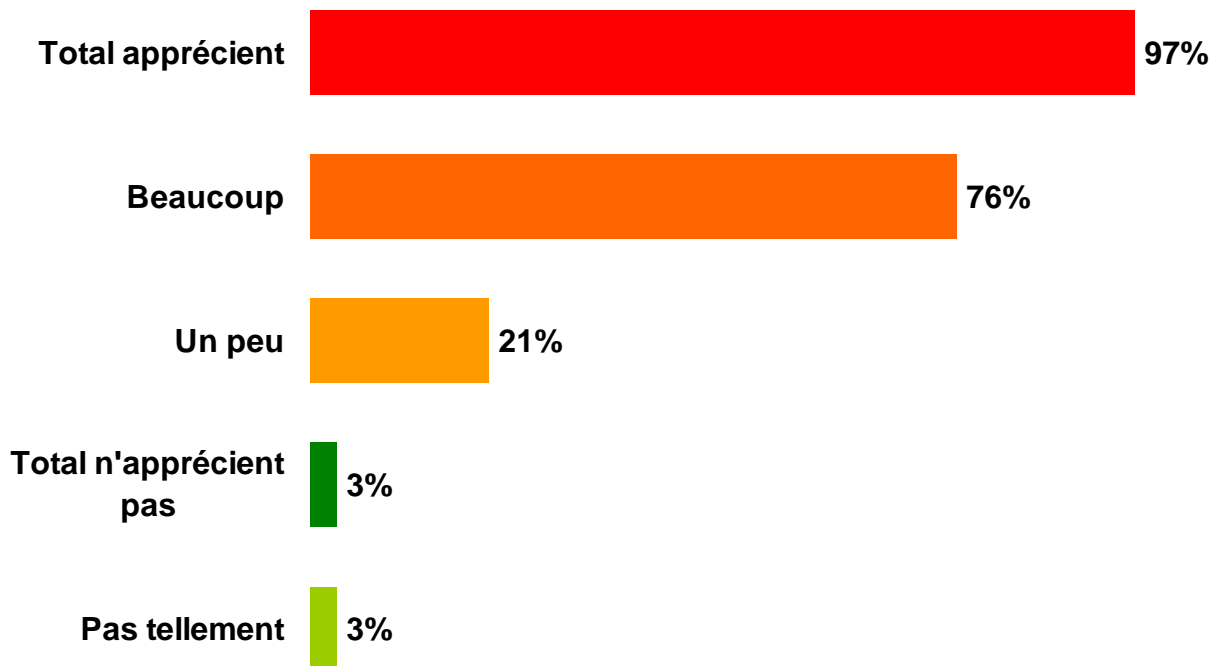
Base : personnes ayant visité le site « légumes2000 » (1296 = 100%)



Appréciation globale à l'égard des légumes

Q7 Concernant les légumes, les aimez-vous.....

Base : personnes ayant visité le site « légumes2000 » (1296 = 100%)

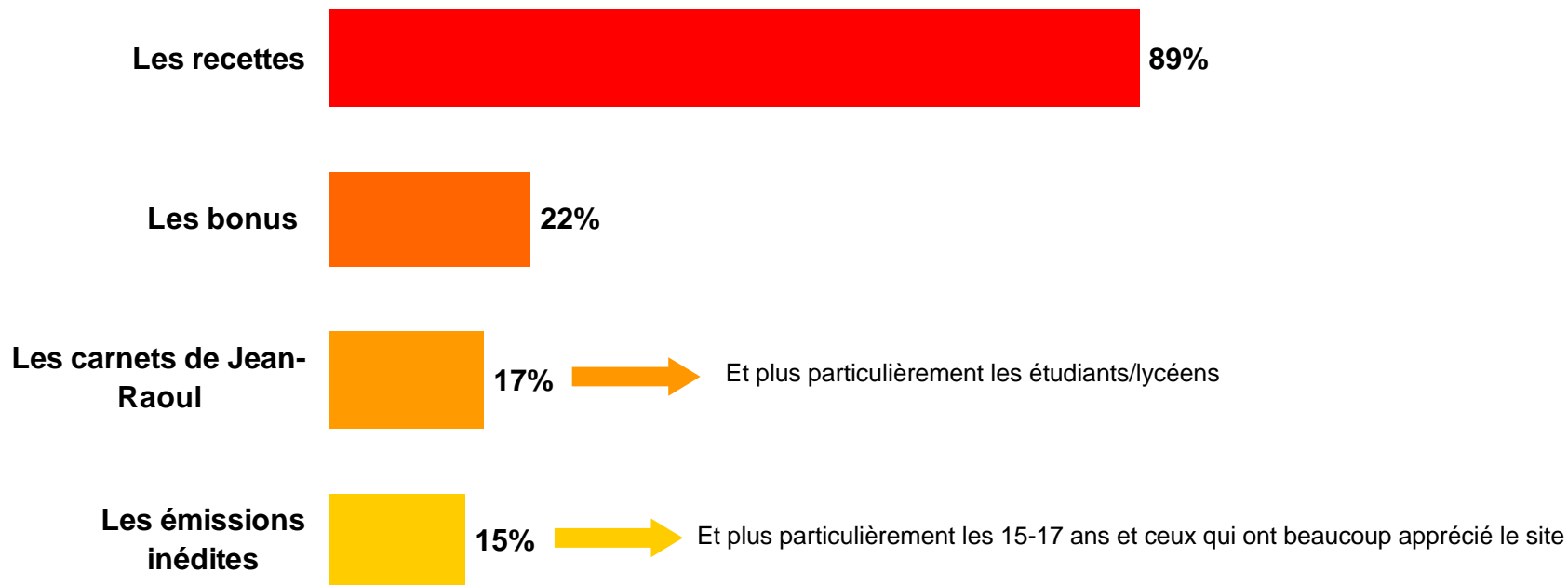


Rubriques consultées sur le site légumes 2000



Q8 Quelles sont les rubriques que vous avez consultées sur le site « légumes 2000 »

Base : personnes ayant visité le site « légumes2000 » (1296 = 100%)



Nombre de recettes réalisées

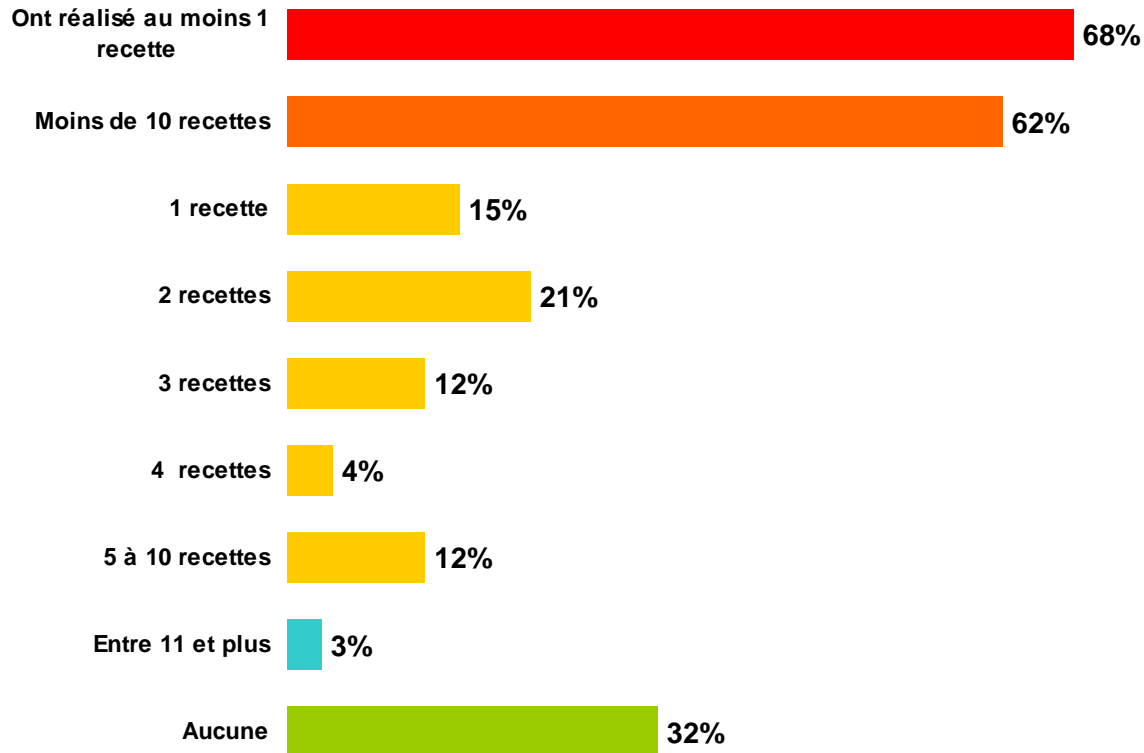
Q9 Combien de recettes avez-vous réalisées après avoir consulté la rubrique

« les recettes en audiorama »

Base : personnes ayant consulté la rubrique Recettes (1157 = 100%)



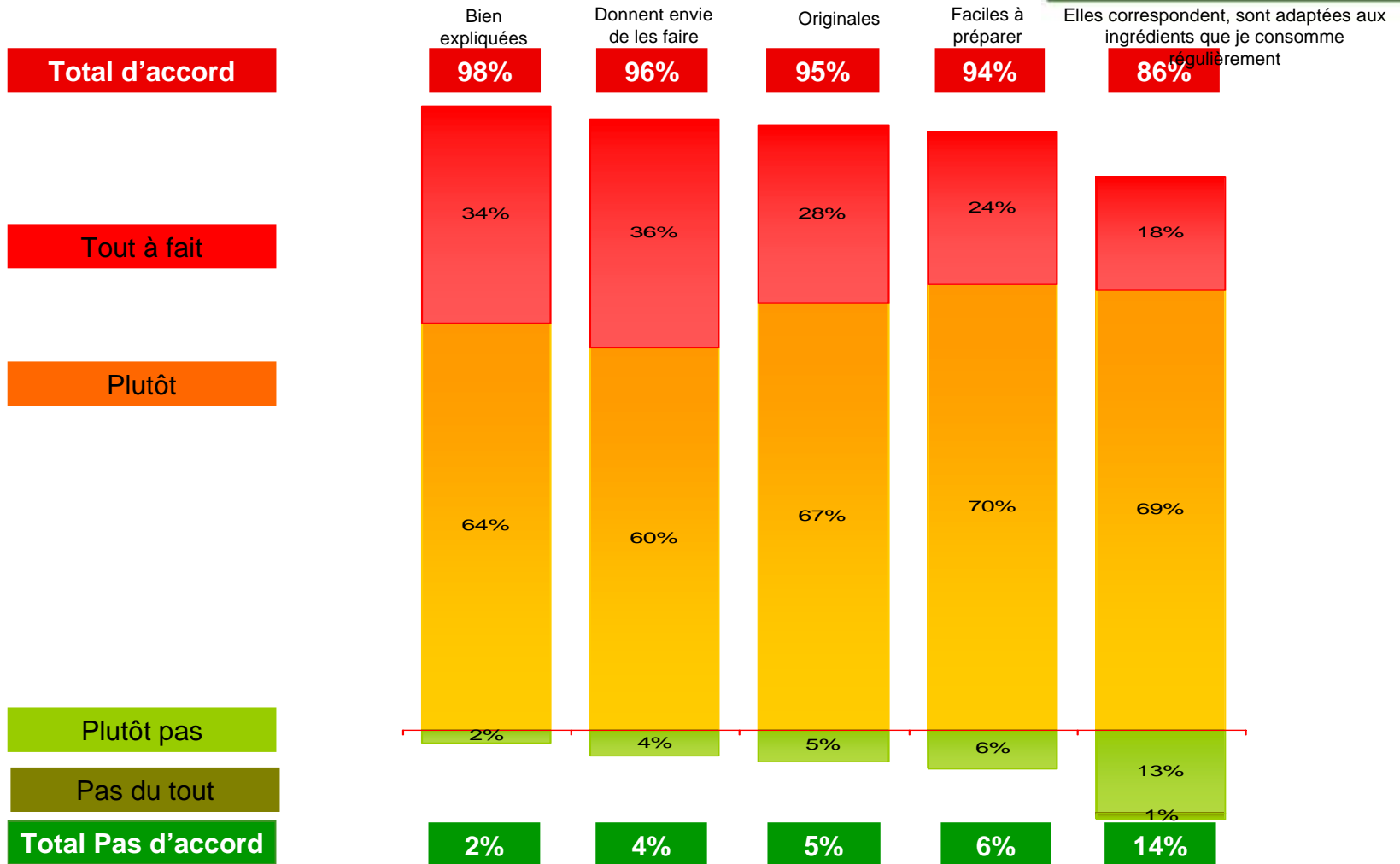
En moyenne, un mois après le lancement du site, les personnes ayant consulté la rubrique recettes sur le site internet « légumes 2000 » ont réalisé 3,72 recettes



Perception à l'égard des recettes réalisées

Q10 Comment trouvez vous les recettes proposées ?

Base : personnes ayant consulté la rubrique Recettes (1157 = 100%)

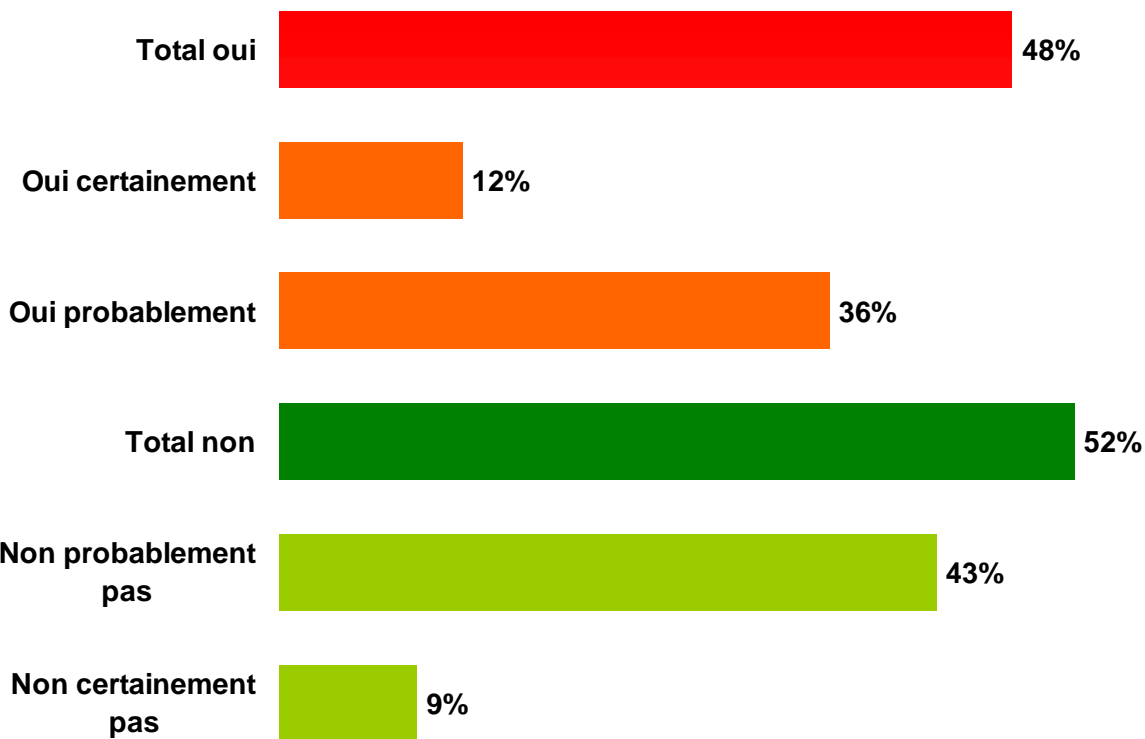


Conséquence sur la consommation de légumes



Q11 Le fait que les recettes soient proposées sous un format Audio avec la possibilité de les télécharger, pensez vous que cela vous a incité à manger plus de légumes?

Base : personnes ayant consulté la rubrique Recettes (1157 = 100%)



Perception à l'égard du site « légumes 2000 »

Q12 Après avoir consulté le site, pour chacune des propositions suivantes vous indiquerez si vous êtes tout à fait d'accord, plutôt d'accord, plutôt pas d'accord ou pas d'accord du tout ...

Base : personnes ayant visité le site « légumes2000 » (1296 = 100%)

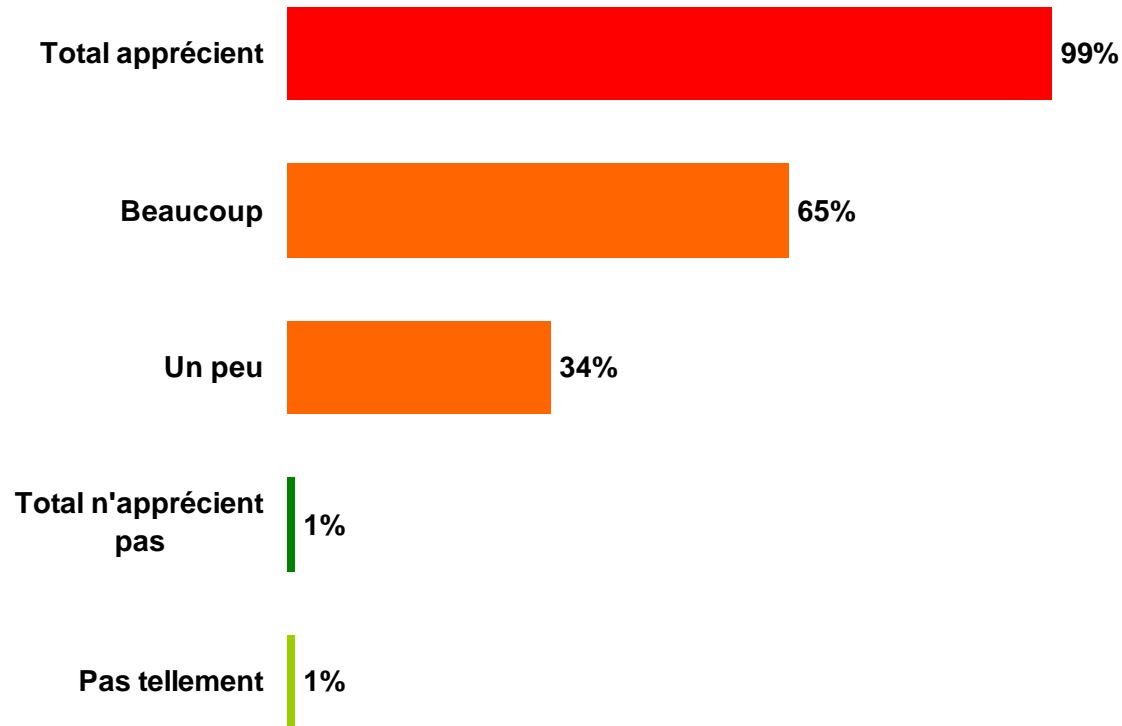


Appréciation globale à l'égard du site



Q13 Finalement diriez vous que vous avez aimé ce site ...

Base : personnes ayant visité le site « légumes2000 » (1296 = 100%)

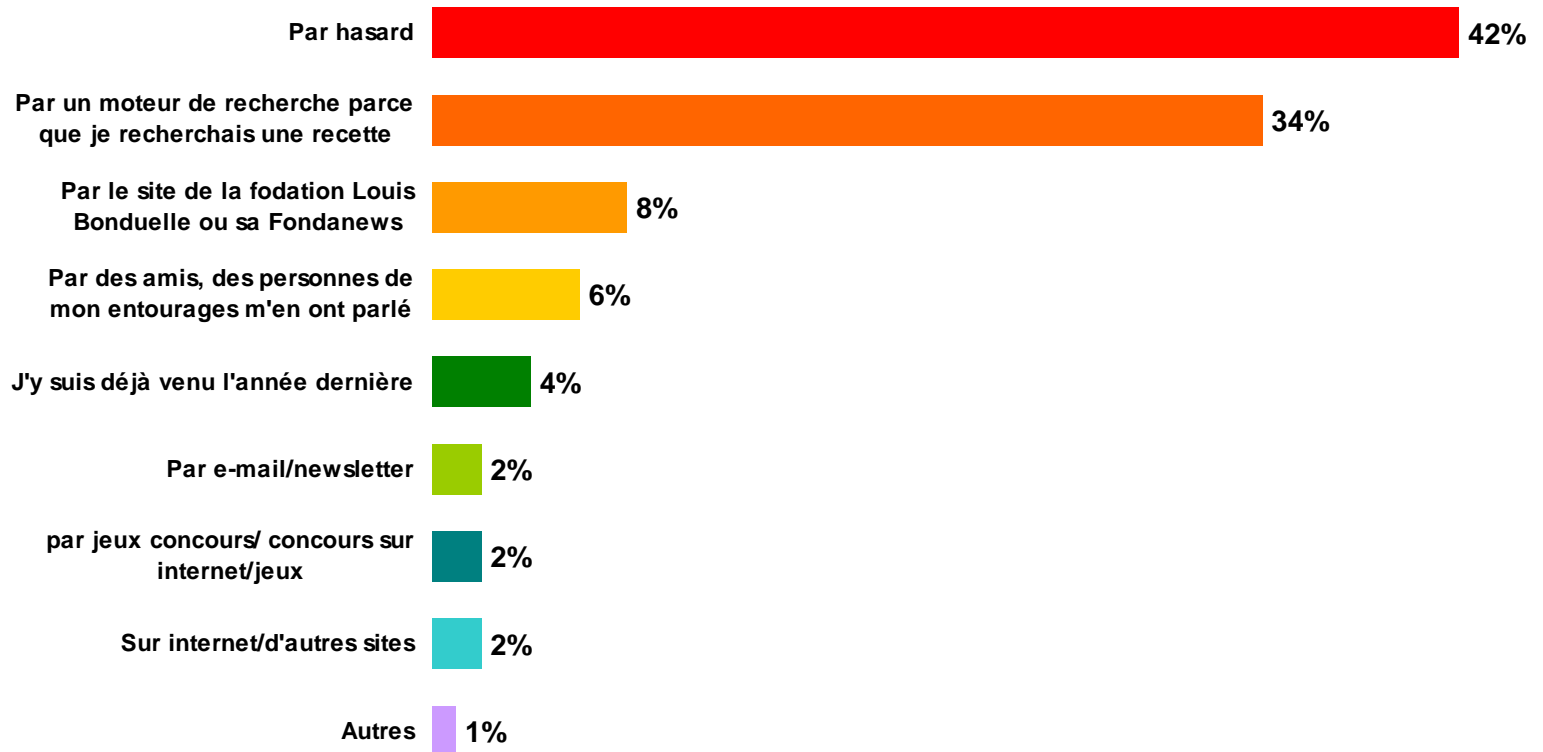


Moyens de connaissance du site



RS5 Comment avez-vous connu le site « légumes 2000 »

Base : personnes ayant visité le site « légumes2000 » (1296 = 100%)





Structure de l'échantillon et carte UDA

Structure de l'échantillon



Internautes ayant visité le site Légumes 2000 soit 1296 personnes

Sexe

▪ Homme	27%
▪ Femme	73%

Région UDA

▪ Ile de France	22%
▪ Province	78%

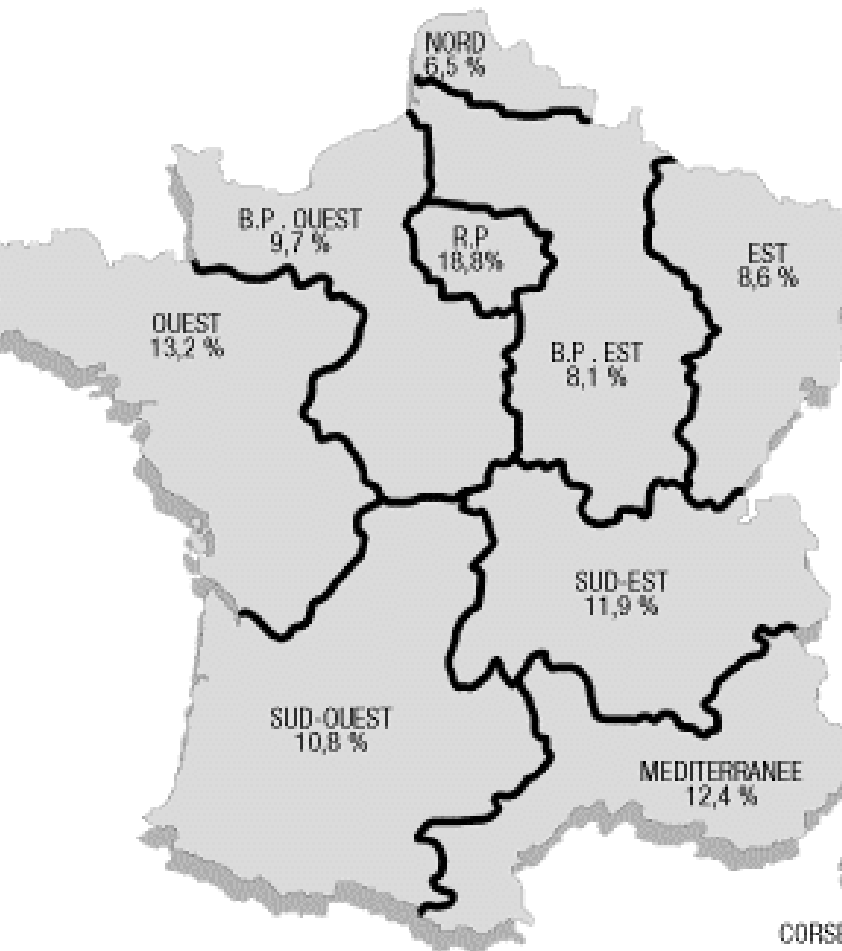
Age

▪ 15 à 24 ans	30%
▪ 25 à 29 ans	19%
▪ 30 à 34 ans	14%
▪ 35 ans et plus	36%

Statut Professionnel de l'interviewé

▪ En activité (salarié/à son compte)	62%
▪ A la recherche d'un emploi / Inactif	18%
▪ Etudiant	21%

Carte UDA



Région Paris : 75 Paris - 77 Seine et Marne - 78 Yvelines - 91 Essonne - 92 Hauts-de-Seine - 93 Seine-St-Denis - 94 Val-de-Marne - 95 Val d'Oise

Nord : 59 Nord - 62 Pas-de-Calais

Est : 25 Doubs - 39 Jura - 54 Meurthe et Moselle - 55 Meuse - 57 Moselle - 67 Bas Rhin - 68 Haut Rhin - 70 Haute Saône - 88 Vosges - 90 Territoire de Belfort

Bassin Parisien : 02 Aisne - 08 Ardennes - 10 Aube - 21 Côte d'Or - 51 Marne - 52 Haute Marne - 58 Nièvre - 60 Oise - 71 Saône et Loire - 80 Somme - 89 Yonne - 14 Calvados - 18 Cher - 27 Eure - 28 Eure et Loir - 36 Indre - 37 Indre et Loire - 41 Loir et Cher - 45 Loiret - 50 Manche - 61 Orne - 76 Seine Maritime

Ouest : 16 Charente - 17 Charente Maritime - 22 Côtes d'Armor - 29 Finistère - 35 Ile et Vilaine - 44 Loire Atlantique - 49 Maine et Loire - 53 Mayenne - 56 Morbihan - 72 Sarthe - 79 Deux Sèvres - 85 Vendée - 86 Vienne

Sud-Ouest : 09 Ariège - 12 Aveyron - 19 Corrèze - 23 Creuse - 24 Dordogne - 31 Haute Garonne - 32 Gers - 33 Gironde - 40 Landes - 46 Lot - 47 Lot et Garonne - 64 Pyrénées -Atlantiques - 65 Hautes Pyrénées - 81 Tarn - 82 Tarn et Garonne

Sud-Est : 01 Ain - 03 Allier - 07 Ardèche - 15 Cantal - 26 Drôme - 38 Isère - 42 Loire - 43 Haute-Loire - 63 Puy de Dôme - 69 Rhône - 73 Savoie - 74 Haute Savoie

Méditerranée : 04 Alpes de Haute Provence - 05 Hautes Alpes - 06 Alpes Maritimes - 11 Aude - 13 Bouches du Rhône - 20 Corse - 30 Gard - 34 Hérault - 48 Lozère - 66 Pyrénées-Orientales - 83 Var - 84 Vaucluse